

V O L V O



MADE BY | **SWEDEN**

VOLVO XC90



SENSUS

Nous avons voulu que l'interaction avec la XC90 soit aussi naturelle, intuitive et humaine que possible. Au cœur de cette stratégie se trouve "Sensus", notre démarche signée Volvo consistant à vous permettre de communiquer instinctivement et de manière unique avec votre véhicule, mais aussi de vous connecter à l'univers numérique. De plus, nous avons doté la Volvo XC90 de la commande vocale pour les fonctions les plus courantes : sélectionnez tout simplement le menu souhaité et adressez-vous à votre XC90 comme si vous parliez à un humain. Ajoutez-y Volvo On Call, et la connexion entre vous et votre véhicule sera inédite, tout comme le sera celle entre votre véhicule et le monde extérieur.

INTELLISAFE

En 1927, nos fondateurs Assar Gabrielsson et Gustaf Larson ont décidé de produire des voitures solides qui soient de taille pour affronter les routes de campagne suédoises. Mais, construire des voitures qui ne soient que robustes, ça ne leur suffisait pas. Ils avaient une vision : « Les voitures sont conduites par des personnes. C'est pourquoi, chez Volvo, le principe directeur derrière tout ce que nous faisons est, et doit rester, la sécurité. » La XC90 est équipée de série d'un arsenal de technologies de sécurité intuitives. Lors de vos trajets quotidiens, elles vous assistent, elles garantissent votre protection en cas d'accident, mais surtout, elles permettent d'éviter ou d'atténuer les collisions. Cette approche de la sécurité, nous l'avons baptisée IntelliSafe. Nous savons que les propriétaires d'XC90 sont des amoureux du volant, mais, sur des routes de plus en plus fréquentées, nul n'est à l'abri des erreurs des autres. C'est pour cette raison qu'IntelliSafe intègre des technologies résolument intelligentes comme le City Safety ou le Collision Warning avec Full Auto Brake, Pedestrian Detection, Cyclist Detection et Large Animal Detection. Voilà ce qu'est Intellisafe.

RECHARGED

Volvo Cars apporte une nouvelle dimension à la sécurité. Car la sécurité ne va-t-elle pas bien au-delà de la sécurité routière ? L'évolution dans un climat sûr n'est-elle pas au moins aussi importante ? Nous nous engageons à protéger dès à présent non seulement les personnes qui conduisent nos voitures et leurs proches, mais aussi la planète et donc leur avenir. Pour ce faire, nous allons adopter une nouvelle approche dans notre entreprise, pour nos activités et tout ce que nous entreprenons. Nous allons les « recharger ». Nous ambitionnons de devenir une entreprise climatiquement neutre d'ici 2040, en adaptant radicalement nos activités. Comme étape intermédiaire, nous nous engageons à réduire nos émissions de CO₂ de 40 % par rapport à 2018, d'ici 2025, en limitant les émissions de nos voitures par le biais d'une stratégie d'électrification claire, mais aussi en tenant compte de l'empreinte carbone dans l'ensemble du cycle de production. Nous contribuerons ainsi à la réduction des émissions de CO₂ et à la création d'un environnement plus sûr.

VOLVO ASSISTANCE⁺

Grâce à Volvo Assistance⁺, en tant que conducteur Volvo, vous avez toujours droit à une assistance rapide et efficace en cas de panne ou d'accident, quelles que soient les circonstances. Notre service Volvo Assistance⁺ unique vous vient en aide à vous et à vos passagers 24 heures sur 24, 365 jours par an dans presque toute l'Europe. Volvo Assistance⁺ est incluse lors de l'achat de votre nouvelle Volvo et, en plus de vous garantir une assistance dépannage chez vous ou en chemin, elle vous garantit également mobilité et flexibilité. Vous conservez toujours votre mobilité et avez par ailleurs droit à un large éventail de services complémentaires. Ainsi, vous n'avez pas à vous inquiéter au sujet de la poursuite de votre route, que vous partiez en vacances ou deviez effectuer vos déplacements quotidiens. Volvo Assistance⁺ est activée lorsque vous allez chercher votre nouvelle voiture et est valable 3 ans à compter de ce jour. Combinez Volvo Assistance⁺ avec Volvo Car Extended Warranty ou Total Service Plan pour une tranquillité totale. Votre distributeur vous informera volontiers.

p 3	Offre XC90
p 4-5	Équipements de série
p 6-8	Niveaux d'équipements
p 9	Extérieur
p 10	Jantes en alliage léger
p 11	Intérieur
p 12-13	Packs d'options
p 14-15	Options
p 16	Packs d'accessoires
p 16-17	Accessoires et Extended Services
p 18-19	Spécifications techniques





OFFRE VOLVO XC90

Motorisations	Transmission	Niveau d'équipement	Nombre de places	Puissance ch/kW	Emissions de CO ₂ NEDC 2.0	Emissions de CO ₂ WLTP	Prix catalogue € hors TVA	Prix catalogue € TVA incl.
VOLVO XC90								
ESSENCE MILD HYBRID								
B5 AWD	Geartronic 8 rapports	Momentum Pro	5	250/184	162-164	191-221	57.595,04	69.690
B5 AWD	Geartronic 8 rapports	Momentum Pro	7	250/184	163-165	191-221	58.834,71	71.190
B6 AWD	Geartronic 8 rapports	Inscription	7	300/220	170-174	198-228	64.743,80	78.340
HYBRIDE RECHARGEABLE								
T8 Recharge	Geartronic 8 rapports	Inscription Expression	7	390/288	47-52	57-76	69.785,12	84.440
DIESEL MILD HYBRID								
B5 AWD	Geartronic 8 rapports	Momentum Pro	5	235/173	151-154	167-195	56.727,27	68.640
B5 AWD	Geartronic 8 rapports	Momentum Pro	7	235/173	151-154	167-195	57.966,94	70.140

La Volvo XC90 a été homologuée suivant la World Harmonised Light Vehicle Test Procedure (procédure d'essai mondiale harmonisée pour les voitures particulières et les véhicules utilitaires légers, la "WLTP"), une nouvelle procédure d'essai plus réaliste afin de mesurer la consommation de carburant et les émissions de CO₂ de la voiture. La WLTP remplace la procédure d'essai New European Driving Cycle (nouveau cycle de conduite européen, la "NEDC") et tient compte des options et de certains accessoires de la voiture qui ont un impact sur le poids et l'aérodynamique de la voiture. De par des conditions d'essai plus réalistes, la consommation de carburant et les émissions de CO₂ mesurées selon la WLTP sont dans de nombreux cas plus élevées que celles mesurées selon la NEDC.

Jusque fin 2020, une période de transition durant laquelle la valeur WLTP est transformée en valeur NEDC corrélée (NEDC 2.0) est en vigueur. Dans la NEDC 2.0, seule la résistance au roulement des pneus est toutefois prise en compte, et non pas les options et accessoires.

Composez vous-même votre voiture sur www.volvocars.com/fr-be/configurateur ou contactez votre distributeur Volvo pour connaître la valeur d'émissions de CO₂ exacte (NEDC 2.0 et WLTP) de la Volvo XC90 de votre choix.

Niveaux d'équipements	Prix catalogue € hors TVA	Prix catalogue € TVA incl.	B5 AWD (essence)	B6 AWD (essence)	T8 Recharge	B5 AWD (diesel)
MOMENTUM PRO	0,00	0	S	–	–	S
	XC90 Momentum Pro dans la couleur optionnelle Pebble Grey Metallic, équipée des jantes en alliage léger de 19" à 5 double branches aéro Black/Diamond Cut					
INSCRIPTION EXPRESSION*	0,00	0	–	–	S	–
	XC90 T8 Recharge Inscription Expression dans la couleur optionnelle Onyx Black Metallic, équipée de jantes en alliage léger de 19" à 5 double branches aéro Black/Diamond Cut					
INSCRIPTION*	3.429,75	4.150	O	S	O	O
	XC90 Inscription dans la couleur optionnelle Birch Light Metallic, équipée de jantes en alliage léger optionnelles de 21" à 8 multi-branches Black/Diamond Cut					
R-DESIGN*	3.801,65	4.600	O	–	O	O
	371,90	450	–	O	–	–
XC90 R-Design dans la couleur optionnelle Thunder Grey Metallic, équipée de jantes en alliage léger optionnelles de 22" à 5 doubles branches Black/Diamond Cut						

* Uniquement disponible en version 7 places

O = Option | S = De série | – = Non disponible

ÉQUIPEMENTS DE SÉRIE XC90 MOMENTUM PRO



XC90 Momentum Pro dans la couleur optionnelle Pebble Grey Metalic, équipée des jantes en alliage léger de 19" à 5 double branches aéro Black/ Diamond Cut



LA SÉCURITÉ - INTELLISAFE
Contrôle de la stabilité et de la traction : Electronic Stability Control (ESC) incluant Active Yaw Control, Understeer Control Logic, Advanced Stability Control, Roll Stability Control, Driver Steering Recommendation, Mode Sport, Dynamic Torque Vectoring, Trailer Stability Assist (en combinaison avec le crochet d'attelage) et Hill Descent Control (uniquement avec les quatre roues motrices AWD) Traction Control (TC) incluant Corner Traction Control avec Torque Vectoring Spin Control incluant Engine Drag Control.
Lane Keeping Aid : assistant de sortie de voie (actif entre 65 et 180 km/h) incluant Run-off Road Mitigation : protection anti-sortie de route avec assistance de direction et intervention du freinage (actif entre 65 et 140 km/h)
Oncoming Lane Mitigation : aide le conducteur à éviter les collisions avec des véhicules arrivant en sens inverse, en ajustant automatiquement la direction & Oncoming Mitigation by Braking : système de freinage automatique atténuant l'impact d'une collision frontale
Driver Alert Control (DAC) : système de détection et d'avertissement de fatigue
Technologie Connected Safety, incluant Slippery Road Alert et Hazard Light Alert
Freinage automatique après une collision
Système de surveillance de la pression des pneus iTPMS (indirect Tyre Pressure Monitoring System)
Système City Safety : aide le conducteur à éviter ou atténuer des collisions avec d'autres véhicules (aussi en venant en sens inverse à des carrefours), des cyclistes, des piétons et de gros animaux (actif jusqu'à une différence de vitesse de 50 km/h, aussi dans l'obscurité), incluant l'assistance de direction automatique (système Steer Assist actif entre 50 et 100 km/h) et intervention du freinage active
Structure ultra résistante de l'habitacle et du toit réalisée en acier au bore
Colonne de direction rétractable
Déverrouillage automatique après une collision
Ceintures de sécurité avec ajustement de la hauteur à l'avant et avec tendeurs électriques de ceintures de sécurité à l'avant et l'arrière
Run-off Road Protection : protection anti-sortie de route avec assistance au niveau du freinage et de la trajectoire (Run-off Road Mitigation), incluant les coussins des sièges avant à absorption d'énergie
Airbags frontaux incluant l'airbag genoux conducteur, des airbags latéraux SIPS® et des rideaux gonflables
WHIPS® (Whiplash Injury Protection System) : système de protection contre les blessures dues au coup du lapin grâce aux sièges équipés de dossiers, assises et appui-tête qui absorbent l'énergie
Brake Pedal Release : relâchement automatique de la pédale de frein en cas d'accident par le biais d'un dispositif pyrotechnique afin d'atténuer les blessures aux pieds, aux jambes et au dos
Feux stop d'urgence
Sécurité enfant des portes arrière à commande électrique
Points d'ancrage Isofix pour les places aux extrémités de la banquette arrière
Commutateur pour activer/désactiver l'airbag passager
AIDE AUX CONDUCTEURS
IntelliSafe Assist : inclut Adaptive Cruise Control (régulateur adaptatif de vitesse), Pilot Assist et Curve Speed Adaptation. La technologie Pilot Assist vous permet d'apprécier une conduite tout en souplesse sur (auto)routes avec marquage latéral au sol jusqu'à une vitesse de 130 km/h. Elle vous aide à suivre confortablement le flux du trafic et peut assurer un agréable soutien au niveau de la direction pour maintenir la voiture centrée sur sa voie. La Curve Speed Adaptation met à profit les cartes de navigation afin d'adapter automatiquement la vitesse paramétrée à un niveau confortable dans les tournants.
Road Sign Information (RSI) avec Speed Limiter : affichage des informations des panneaux de signalisation routière avec avertissement d'excès de vitesse et limiteur automatique de vitesse
SÉCURITÉ PERSONNELLE & FACILITÉ D'UTILISATION
Keyless Entry : (dé)verrouillage passif, ouverture/fermeture du hayon sans les mains (par un mouvement du pied sous le pare-chocs arrière) et éclairage d'entrée LED intégré dans les poignées de portes
Keyless Start : démarrage du moteur sans clé
Frein de stationnement à commande électrique avec fonctions Auto Hold (frein automatique à l'arrêt) et Hill Start Assist (aide au démarrage en côte ou en pente)
Eclairage d'approche à l'extérieur et à l'intérieur, activé lorsque le véhicule est déverrouillé
Eclairage de sécurité Follow Me Home
Verrouillage centralisé à l'aide de la télécommande, verrouillage des portes automatique > 7 km/h (à activer par le biais du menu) et déverrouillage automatique en cas d'accident
Fermeture confort : verrouillage/déverrouillage et fermeture/ouverture simultanés de toutes les portes et fenêtres, ainsi que du toit ouvrant optionnel
Immobilisateur
Deux télécommandes, dont une "Care Key" qui permet de régler une vitesse maximale inférieure (<180 km/h) de la voiture
Kit de réparation de pneus
CLIMATISATION
Système de climatisation automatique à contrôle électronique à double zone avec buses de ventilation à l'arrière, capteur d'humidité, fonction de recirculation de l'air et filtre à pollen
Clean Zone : système d'amélioration de la qualité de l'air dans l'habitacle IAQS (Interior Air Quality System) avec filtre actif
Fonction de pré-ventilation et post-climatisation de l'habitacle lorsque le moteur est éteint
Essuie-glace avant avec gicleurs de lave-glace intégrés et chauffants
Capteur de pluie avec niveau de sensibilité réglable
Sièges avant chauffants
Volant chauffant
INTÉRIEUR
Sièges confort à l'avant à commande manuelle avec réglage en hauteur à commande électrique et avec réglage de l'inclinaison de l'assise
Sellerie en cuir Moritz
Support lombaire à commande électrique en deux positions
Appui-tête arrière rabattables électriquement
Sièges arrière avec appui-tête rabattables et dossier rabattable en trois parties 40/20/40 (version cinq places)
Sièges arrière (deuxième rangée) avec réglage individuel dans le sens de la longueur, avec appui-tête rabattables et avec dossier rabattable en trois parties 40/20/40 (version sept places)
Troisième rangée avec appui-tête rabattables et dossier rabattable à commande manuelle et fonction d'entrée au niveau des places aux extrémités de la deuxième rangée (version sept places)
Espace de rangement, porte-gobelets et trappe pour le chargement d'objets longs dans l'accoudoir central arrière (deuxième rangée)
Espace de rangement et porte-gobelet dans l'accoudoir latéral arrière (troisième rangée)
Incrustations en Iron Ore aluminium (codes des intérieurs RAA0 et RAA0)
Drive Modes : quatre modes de conduite (Confort, Eco, Dynamic, Individual) proposant différents paramètres pour le moteur, la réponse à l'accélération, la boîte de vitesses automatique optionnelle, le système start/stop, la transmission intégrale optionnelle, la direction assistée, les freins, l'écran conducteur, la climatisation, le cruise control adaptatif et le système d'amortissement adaptatif avec suspension pneumatique optionnel
Seuils de portes avant en aluminium avec logo Volvo

ÉQUIPEMENTS DE SÉRIE XC90 MOMENTUM PRO

Tapis de sol en textile à l'avant et l'arrière (deuxième rangée)
Eclairage intérieur Plus, incluant miroirs de courtoisie éclairés avant, éclairage d'ambiance à l'avant et éclairage de plancher à l'avant
Volant gainé de cuir noir avec incrustation en Silk Metal, avec commandes intégrées en finition Glossy Black, et réglable en hauteur et en profondeur
Pommeau de levier de vitesses gainé de cuir
Rétroviseur intérieur sans contour avec fonction anti-éblouissement automatique
Prise 12V à l'avant de la console tunnel
Deux connexions USB-C à l'arrière de la console tunnel
Ecran conducteur numérique et adaptatif de 12,3 pouces avec différents modes d'affichage
Cruise control (régulateur de vitesse) avec limiteur de vitesse
POLYVALENCE
Filets de rangement à l'arrière des sièges avant
Surface de chargement plane avec dossier de banquette rabattu
Hayon à commande électrique
Cache-bagages avec fonction de position de chargement
Filet de sécurité en nylon entre les sièges arrière et le compartiment à bagages
Prise 12V dans le compartiment à bagages
Espace de rangement sous le plancher du compartiment à bagages
Cloison de répartition dans le compartiment à bagages en dessous du plancher de chargement
Quatre oeillets de retenue de charge rabattables dans le compartiment à bagages
Protection du seuil de chargement en aluminium
MULTIMÉDIA & CONNECTIVITÉ
Système de navigation Sensus offrant un accès à un large éventail de services : Navigation en 3D Info trafic via TMC et info trafic étendu et en temps réel via RTTI (Real Time Traffic Information, nécessite une connexion à Internet via smartphone) Cartographie de l'Europe de l'Ouest sur disque dur Mises à jour des cartes gratuites tout au long de la vie via USB Reconnaissance vocale et apps supplémentaires
Intégration pour smartphone (Apple CarPlay® et Android Auto®) Accès à des apps de développeurs tiers comme Spotify®, Waze®, Google Maps® et WhatsApp®
Volvo On Call : service d'assistance intégré avec fonction E-Call et service SOS d'aide pour les situations d'urgence Service On Call pour assistance routière via Volvo Assistance Services confort via l'app Volvo On Call pour smartphone : (dé)verrouiller et retrouver la voiture, envoyer la destination au système de navigation, journal de bord du véhicule, consulter le tableau de bord, recevoir les avertissements, alerte en cas d'intrusion (si combiné avec l'option 140), programmation/activation du chauffage de stationnement (si combiné avec l'option 273) Fonction Wi-Fi hotspot grâce au lecteur de carte SIM intégré et à l'antenne de toit 4G Abonnement de 3 ans inclus
Volvo Sensus Connect : écran central tactile 9" pour commander la climatisation, le système audio, les services Internet, les applications, le menu de la voiture et la navigation. Fonctionnalité de commande vocale étendue et partage de connexion via 4G, Wi-Fi ou Bluetooth®.
Système audio High Performance avec radio RDS, radio Internet, deux connexions USB-A, 10 haut-parleurs (2 tweeters, 4 mid-range et 4 woofers) et amplificateur 330W DAB+ (Digital Audio Broadcasting)
Système de téléphonie mains libres Bluetooth® et streaming audio
Applications préinstallées (fonctionnalité via partage de connexion) : Spotify, HERE internet maps & local search, TuneIn, Storytel, Stitcher, Yelp, Glympse, Wiki Locations, Park & Pay, Connected Service Booking, manuel de conduite numérique
Commandes intégrées au volant pour l'écran conducteur, le régulateur de vitesse (adaptatif), Pilot Assist, l'audio, le téléphone, le système de navigation et les commandes vocales
EXTÉRIEUR
Phares LED avec feux de jour en forme de T intégrés, réglage automatique de la portée, Active High Beam (feux de route automatiques) et allumage automatique des phares
Phares antibrouillard LED (pas disponible sur la XC90 T8 Recharge)
Jantes en alliage 19" à 5 double branches aérodynamiques Black/Diamond Cut avec pneus 235/55 R19 (classe A)
Châssis confort Touring
Calandre en finition charcoal avec contour chromé et lamelles verticales chromées
Deux sorties d'échappement intégrées dans pare-chocs inférieur en finition gris argentée
Rétroviseurs extérieurs avec coque assortie à la carrosserie et clignotant LED intégré, chauffants, rabattables électriquement et avec fonction anti-éblouissement automatique
Contour chromé des vitres latérales
Rails de toit intégrés chromés
Park Assist aide au stationnement à l'arrière





NIVEAUX D'ÉQUIPEMENTS

INSCRIPTION EXPRESSION*	Prix catalogue € hors TVA	Prix catalogue € TVA incl.	B5 AWD (essence)	B6 AWD (essence)	T8 Recharge	B5 AWD (diesel)
(Équipement de série complémentaire pour XC90 Recharge Inscription Expression qui vient s'ajouter à l'équipement XC90 Momentum Pro)	0,00	0	–	–	S	–
<div><div></div><div></div><div>XC90 T8 Recharge Inscription Expression dans la couleur optionnelle Onyx Black Metallic, équipée de jantes en alliage léger de 19" à 5 double branches aéro Black/Diamond Cut</div></div>						
INTÉRIEUR RECHARGE INSCRIPTION EXPRESSION						
Chauffage de stationnement avec minuterie, pré-ventilation et fonction de maintien du confort climatique (aussi à activer via l'application Volvo On Call)						
Préconditionnement : la climatisation rafraîchit/réchauffe l'habitacle à température de confort (n'est disponible que lorsque la voiture est connectée à une prise électrique)						
Système de climatisation automatique à contrôle électronique à quatre zones avec buses de ventilation additionnelles à l'arrière du tunnel central						
Climatisation additionnelle et séparée pour la troisième rangée avec buses de ventilation à l'arrière						
Predictive Efficiency : fonction qui sur base de la destination introduite optimise l'utilisation du moteur électrique et la capacité de la batterie						
Drive Modes : cinq modes de conduite (Hybrid, Pure, AWD, Power, Individual) proposant différents paramètres pour l'utilisation du moteur électrique et/ou à combustion, la réponse à l'accélération, la boîte de vitesses automatique, le système start/stop, la transmission intégrale, la direction assistée, les freins, l'écran conducteur, la climatisation, le cruise control adaptatif et le système d'amortissement adaptatif avec suspension pneumatique optionnel						
Seuils de portes avant en aluminium avec logo Recharge						
Active Noise Control (fonction d'amortissement de bruit) avec EOE (Engine Order Enhancement) et EOR (Engine Order Reduction)						
Sac de rangement pour le câble de recharge						
EXTÉRIEUR RECHARGE INSCRIPTION EXPRESSION						
Prise de chargement (EVI 2) dans l'aile avant gauche						
Câble de recharge 10A avec prise Schuko (pour usage domestique), longueur 7 m						
Calandre Inscription en finition gris argentée avec contour chromé et lamelles verticales chromées						
Finition chromée des entrées d'air à l'avant						
Baguettes chromées avec logo Recharge en relief sur le bas des portières						
Garniture chromée sur le pare-chocs arrière						
Emblème Recharge à l'arrière						
*Uniquement disponible en version 7 places					S = De série – = Non disponible	



NIVEAUX D'ÉQUIPEMENTS

INSCRIPTION*	Prix catalogue € hors TVA	Prix catalogue € TVA incl.	B5 AWD (essence)	B6 AWD (essence)	T8 Recharge	B5 AWD (diesel)
(Comprend l'équipement XC90 Momentum Pro pour les motorisations B5 AWD, B6 AWD et B5 AWD diesel ou l'équipement XC90 Recharge Inscription Expression pour la motorisation T8 Recharge, complété par l'équipement XC90 Inscription spécifique)	3.429,75	4.150	O	S	O	O
<div><div></div><div></div><div>XC90 Inscription dans la couleur optionnelle Birch Light Metallic, équipée de jantes en alliage léger optionnelles de 21" à 8 multi-branches Black/Diamond Cut</div></div>						
INTÉRIEUR INSCRIPTION						
Sièges avant à commande électrique, avec fonction de mémoire pour la position d'assise des deux sièges et les rétroviseurs extérieurs						
Allonge du coussin d'assise des sièges avant à commande électrique						
Support lombaire avant à commande électrique en 4 positions						
Tapis de sol premium à l'avant et l'arrière						
Incrustations en bois Linear Walnut dans le tableau de bord, les portes et la console tunnel						
Pommeau de levier de vitesse en cristal, fait à la main par la verrerie suédoise Orrefors®						
Seuils de portes éclairés en aluminium avec logo Volvo avant et arrière (avec logo Recharge pour la motorisation T8 Recharge)						
Éclairage intérieur Pro (une quantité d'éclairage intérieur très généreuse incluant l'éclairage d'ambiance à l'avant et l'arrière)						
Partie supérieure du tableau de bord et des panneaux de portes avant et arrière en similicuir						
Stores pare-soleil intégrés dans les portes arrière						
EXTÉRIEUR INSCRIPTION						
Jantes en alliage léger de 20" à 10 branches Glossy Black/Diamond Cut et pneus 275/45 R20 (classe A)						
Elargisseurs d'ailes assortis à la carrosserie						
Calandre Inscription en finition gris argentée avec contour chromé et lamelles verticales chromées						
Finition chromée des entrées d'air à l'avant						
Baguettes chromées sur le bas des portières (avec logo Recharge en relief pour la motorisation T8 Recharge)						
Finition chromée des poignées de portes						
Garniture chromée sur le pare-chocs arrière						
*Uniquement disponible en version 7 places						
O = Option S = De série						



NIVEAUX D'ÉQUIPEMENTS

R-DESIGN*	Prix catalogue € hors TVA	Prix catalogue € TVA incl.	B5 AWD (essence)	B6 AWD (essence)	T8 Recharge	B5 AWD (diesel)
(Comprend l'équipement XC90 Momentum Pro pour les motorisations B5 AWD, B6 AWD et B5 AWD diesel ou l'équipement XC90 Recharge Inscription Expression pour la motorisation T8 Recharge, complété par l'équipement XC90 R-Design spécifique)	3.801,65	4.600	O	–	O	O
	371,90	450	–	O	–	–



XC90 R-Design dans la couleur optionnelle Thunder Grey Metallic, équipée de jantes en alliage léger optionnelles de 22" à 5 doubles branches Black/Diamond Cut












INTÉRIEUR R-DESIGN
Sièges sport avec sellerie R-Design en textile Nubuck/cuir Nappa
Sièges avant à commande électrique, avec fonction de mémoire pour la position d'assise des deux sièges et les rétroviseurs extérieurs
Allonge du coussin d'assise des sièges avant à commande électrique
Support lombaire avant à commande électrique en 4 positions
Revêtement Charcoal du ciel de toit
Incrustations en aluminium Metal Mesh dans le tableau de bord, la console tunnel et les portes
Tapis de sol Premium en textile à l'avant et l'arrière
Seuils de portes éclairés en aluminium avec logo Volvo avant et arrière (avec logo Recharge pour la motorisation T8 Recharge)
Volant sport avec coutures contrastantes et commandes intégrées en finition Glossy Black
Pommeau de levier de vitesses R-Design avec coutures contrastantes
Pédales R-Design aluminium
Eclairage intérieur Pro (une quantité d'éclairage intérieur très généreuse incluant l'éclairage d'ambiance à l'avant et l'arrière)
Partie supérieure du tableau de bord et des panneaux de portes avant et arrière en similicuir
Stores pare-soleil intégrés dans les portes arrière
EXTÉRIEUR R-DESIGN
Jantes en alliage léger de 20" à 5 branches Glossy Black/Diamond Cut et pneus 275/45 R20 (classe A)
Elargisseurs d'ailes assortis à la carrosserie
Calandre R-Design avec contour Glossy Black et lamelles horizontales Glossy Black
Pare-chocs avant R-Design avec calandre inférieur et entrées d'air en finition Glossy Black
Contour Glossy Black des vitres latérales
Rails de toit intégrés Glossy Black
Coques de rétroviseurs extérieurs Glossy Black
Finition Glossy Black de la partie inférieure et la base des rétroviseurs extérieurs
Finition Glossy Black des réflecteurs du pare-chocs arrière
Deux sorties d'échappement intégrées avec pare-chocs inférieur assorti à la carrosserie/finition Glossy Black

*Uniquement disponible en version 7 places

O = Option | – = Non disponible














EXTÉRIEUR

			Prix catalogue € hors TVA	Prix catalogue € TVA incl.	MOMENTUM PRO	INSCRIPTION (EXPRESSION)	R-DESIGN
COULEURS NON MÉTALLISÉES							
	614	Ice White	0,00	0	O	O	O
COULEURS MÉTALLISÉES							
	492	Savile Grey Metallic	909,09	1.100	O	O	O
	711	Bright Silver Metallic	909,09	1.100	O	O	O
	717	Onyx Black Metallic	909,09	1.100	O	O	O
	722	Maple Brown Metallic	909,09	1.100	O	O	O
	723	Denim Blue Metallic	909,09	1.100	O	O	O
	724	Pine Grey Metallic	909,09	1.100	O	O	O
	726	Birch Light Metallic	909,09	1.100	O	O	O
	727	Pebble Grey Metallic	909,09	1.100	O	O	O
	728	Thunder Grey Metallic	909,09	1.100	–	–	O
COULEURS MÉTALLISÉES EXCLUSIVES							
	707	Crystal White Pearl	1.239,67	1.500	O	O	O

O = Option | ● = Compris dans le niveau d'équipement | – = Non disponible

JANTES EN ALLIAGE LÉGER

			Classe de pneu	Prix catalogue € hors TVA	Prix catalogue € TVA incl.	MOMENTUM PRO	INSCRIPTION (EXPRESSION)	R-DESIGN
JANTES EN ALLIAGE 19"								
	1079	19" à 5 double branches aéro Black/Diamond Cut Pneus 235/55 R19	A	0,00	0	●	–/● Expression	–
	177	19" à 6 branches Turbine Silver Bright Pneus 235/55 R19	A	0,00	0	O	–/O Expression	–
JANTES EN ALLIAGE 20"								
	1158	20" à 10 branches en V Matt Graphite/Diamond Cut Pneus 275/45 R20	A	1.033,06	1.250	O	OSS/O Expression	–
	1080	20" à 10 branches Glossy Black/Diamond Cut Pneus 275/45 R20	A	0,00	0	–	●/– Expression	–
	1094	20" à 5 branches Glossy Black/Diamond Cut Pneus 275/45 R20	A	0,00	0	–	–	●
JANTES EN ALLIAGE 21"								
	1014	21" à 5 branches en V Matt Black/Diamond Cut Pneus 275/40 R21 avec fonction d'amortissement de bruit	B	1.776,86	2.150	O	–/O Expression	–
			B	752,07	910	–	O/– Expression	–
	800144	21" à 10 branches Turbine Tinted Silver/Diamond Cut Pneus 275/40 R21 avec fonction d'amortissement de bruit	B	1.776,86	2.150	O	–/O Expression	–
			B	752,07	910	–	O/– Expression	–
	1081	21" à 8 branches Glossy Black/Diamond Cut Pneus 275/40 R21 avec fonction d'amortissement de bruit	B	752,07	910	–	O/– Expression	–
JANTES EN ALLIAGE 22"								
	1096	22" à 5 doubles branches Glossy Black/Diamond Cut Pneus 275/35 R22 avec fonction d'amortissement de bruit	B	1.603,31	1.940	–	–	O
	800138	22" à 6 doubles branches Tech Black Matt/Diamond Cut Pneus 275/35 R22 avec fonction d'amortissement de bruit	B	2.776,86	3.360	O	–/O Expression	–
			B	1.752,07	2.120	–	O/– Expression	O
	800147	22" à 20 branches Glossy Black/Diamond Cut Pneus 275/35 R22 avec fonction d'amortissement de bruit	B	2.776,86	3.360	O	–/O Expression	–
			B	1.752,07	2.120	–	O/– Expression	O

O = Option | ● = Compris dans le niveau d'équipement | – = Non disponible | OSS = Option sans supplément | Expression = Uniquement pour Inscription Expression

INTÉRIEUR

	Prix catalogue € hors TVA	Prix catalogue € TVA incl.	MOMENTUM PRO	INSCRIPTION (EXPRESSION)	R-DESIGN
SIÈGES CONFORT, CUIR MORITZ					
RA00 Couleur de base de l'intérieur et du volant : Charcoal/Charcoal Couleur des sièges : Charcoal Couleur du ciel de toit : Blond Incrustations tableau de bord et portes : Iron Ore Aluminium (Momentum Pro et Inscription Expression) Incrustations tableau de bord, portes et console centrale: Linear Walnut (Inscription)	0,00	0	●	●	–
RAA0 Couleur de base de l'intérieur et du volant : Charcoal/Charcoal Couleur des sièges : Slate Grey Couleur du ciel de toit : Charcoal Incrustations tableau de bord et portes : Iron Ore Aluminium	0,00	0	OSS	–/OSS ^{Expression}	–
RA30 Couleur de base de l'intérieur et du volant : Charcoal/Charcoal Couleur des sièges : Maroon Brown Couleur du ciel de toit : Charcoal Incrustations tableau de bord, portes et console centrale: Linear Walnut	256,20	310	O	OSS/O ^{Expression}	–
UA00 Couleur de base de l'intérieur et du volant : Blond/Charcoal Couleur des sièges : Blond Couleur du ciel de toit : Blond Incrustations tableau de bord, portes et console centrale: Linear Walnut	256,20	310	O	OSS/O ^{Expression}	–
SIÈGES SPORT, TEXTILE NUBUCK/CUIR NAPPA					
RB0R Couleur de base de l'intérieur et du volant : Charcoal/Charcoal Couleur des sièges : Charcoal Couleur du ciel de toit : Charcoal Incrustations tableau de bord, portes et console centrale: Metal Mesh Aluminium	0,00	0	–	–	●
SIÈGES SPORT, CUIR NAPPA PERFORÉ					
RC0R Couleur de base de l'intérieur et du volant : Charcoal/Charcoal Couleur des sièges : Charcoal Couleur du ciel de toit : Charcoal Incrustations tableau de bord, portes et console centrale: Metal Mesh Aluminium	1.355,37	1.640	–	–	O
RC4R Couleur de base de l'intérieur et du volant : Charcoal/Charcoal Couleur des sièges : Blond Couleur du ciel de toit : Charcoal Incrustations tableau de bord, portes et console centrale: Metal Mesh Aluminium	1.355,37	1.640	–	–	O
SIÈGES CONFORT, CUIR NAPPA VENTILÉ*					
RC00 Couleur de base de l'intérieur et du volant : Charcoal/Charcoal Couleur des sièges : Charcoal Couleur du ciel de toit : Blond (Inscription) / Charcoal (R-Design) Incrustations tableau de bord, portes et console centrale: Grey Ash (Inscription) / Metal Mesh Aluminium (R-Design)	1.950,41 2.256,20	2.360 2.730	– –	O/– ^{Expression} –	– O
RCA0 Couleur de base de l'intérieur et du volant : Charcoal/Charcoal Couleur des sièges : Slate Grey Couleur du ciel de toit : Charcoal Incrustations tableau de bord, portes et console centrale: Grey Ash	1.950,41	2.360	–	O/– ^{Expression}	–
RC20 Couleur de base de l'intérieur et du volant : Charcoal/Charcoal Couleur des sièges : Amber Couleur du ciel de toit : Charcoal Incrustations tableau de bord, portes et console centrale: Black Ash	1.950,41	2.360	–	O/– ^{Expression}	–
RC30 Couleur de base de l'intérieur et du volant : Charcoal/Charcoal Couleur des sièges : Maroon Brown Couleur du ciel de toit : Charcoal Incrustations tableau de bord, portes et console centrale: Black Ash	1.950,41	2.360	–	O/– ^{Expression}	–
UC00 Couleur de base de l'intérieur et du volant : Blond/Charcoal Couleur des sièges : Blond Couleur du ciel de toit : Blond Incrustations tableau de bord, portes et console centrale: Grey Ash	1.950,41	2.360	–	O/– ^{Expression}	–
WC00 Couleur de base de l'intérieur et du volant : Blond Couleur des sièges : Blond Couleur du ciel de toit : Blond Incrustations tableau de bord, portes et console centrale: Grey Ash	1.950,41	2.360	–	O/– ^{Expression}	–
SIÈGES SPORT, TISSU DE MÉLANGE DE LAINES FINES					
R4A1 Couleur de base de l'intérieur et du volant : Charcoal/Charcoal Couleur des sièges : Slate Grey Couleur du ciel de toit : Charcoal Incrustations tableau de bord, portes et console centrale: Black Ash	1.057,85	1.280	–	O/– ^{Expression}	–
R471 Couleur de base de l'intérieur et du volant : Charcoal/Charcoal Couleur des sièges : Midnight Zink Couleur du ciel de toit : Charcoal Incrustations tableau de bord, portes et console centrale: Black Ash	1.057,85	1.280	–	O/– ^{Expression}	–

*Comprenant des soutiens latéraux des sièges avant à commande électrique.
Sièges ventilés et perforés uniquement à l'avant.

O = Option | ● = Compris dans le niveau d'équipement | – = Non disponible |
OSS = Option sans supplément | Expression = Uniquement pour Inscription Expression

PACKS D'OPTIONS

	Prix catalogue € hors TVA	Prix catalogue € TVA incl.	MOMENTUM PRO	INSCRIPTION (EXPRESSION)	R-DESIGN
DRIVER ASSIST PACK					
603 IntelliSafe Surround : système de sécurité intelligent qui vous avertit, voire même intervient en cas de risque d'accident hors de votre champ de vision, incluant BLIS (Blind Spot Information System, surveillance d'angle mort avec assistance de direction), Rear Collision Warning (avertissement de collision par l'arrière, avec freinage d'urgence automatique) et Cross Traffic Alert (détection des véhicules arrivant par le côté durant une marche arrière avec freinage d'urgence automatique)					
P0005	537,19	650	O	O	O

PARK ASSIST PACK					
691 Park Assist aide au stationnement à l'avant 790 Park Assist Camera à l'arrière					
P0010	578,51	700	O	O	O
EXTENSION DU PARK ASSIST PACK		Supplément	Supplément		
139*	Park Assist Camera à 360° avec vue du dessus (remplace option 790)	495,87	600	O	O
870+139*	Park Assist Pilot (stationnement semi-automatique, remplace option 691) et Park Assist Camera à 360° avec vue du dessus (remplace option 790)	851,24	1.030	O	O
* Uniquement en combinaison avec Driver Assist Pack					

TECH & PARK ASSIST PACK					
691 Park Assist aide au stationnement à l'avant 790 Park Assist Camera à l'arrière 1033 Système audio Harman Kardon avec 14 haut-parleurs (4 tweeters, 2 mid-range, 4 woofers, 3 full-range surround et 1 subwoofer ventilé) et amplificateur à 12 canaux 600W					
P0007	1.198,35	1.450	O	O	O
EXTENSION DU TECH & PARK ASSIST PACK		Supplément	Supplément		
139*	Park Assist Camera à 360° avec vue du dessus (remplace option 790)	495,87	600	O	O
553	Système audio Bowers & Wilkins avec 16 haut-parleurs (1 tweeter-on-top, 4 tweeters, 6 mid-range, 4 woofers et un subwoofer ventilé) avec 4:15-amplificateur digital de 1200W (remplace option 1033)	1.950,41	2.360	—	O/—Expression
870+139*	Park Assist Pilot (stationnement semi-automatique, remplace option 691) et Park Assist Camera à 360° avec vue du dessus (remplace option 790)	851,24	1.030	O	O
* Uniquement en combinaison avec Driver Assist Pack					

LIGHT PACK					
65 Lave-phares à haute pression 645 Phares Full LED directionnels avec feux de route automatiques adaptatifs (Active High Beam II) 879 Eclairage intérieur Pro (une quantité d'éclairage intérieur très généreuse incluant l'éclairage d'ambiance à l'avant et l'arrière et seuils de portes éclairés en aluminium avec logo Volvo avant et arrière, logo Recharge sur T8 Recharge)					
P0004	909,09	1.100	O	—/OExpression	—
P0004	867,77	1.050	—	O/—Expression	O

WINTER PRO PACK					
273 Chauffage de stationnement avec minuterie, pré-ventilation et fonction de maintien du confort climatique (aussi à activer via l'application Volvo On Call) 752 Sièges arrière chauffants (places extérieures)					
P0009	1.239,67	1.500	O	O/—Recharge	O/—Recharge

O = Option | — = Non disponible | Recharge = Uniquement pour T8 Recharge | Expression = Uniquement pour Inscription Expression

PACKS D'OPTIONS

	Prix catalogue € hors TVA	Prix catalogue € TVA incl.	MOMENTUM PRO	INSCRIPTION (EXPRESSION)	R-DESIGN
LUXURY SEAT PACK					
10 Siège passager avant à commande électrique					
47 Siège conducteur à commande électrique avec fonction de mémoire pour la position d'assise et les rétroviseurs extérieurs					
212 Support lombaire avant à commande électrique en 4 positions					
385 Fonction de mémoire pour la position d'assise du siège passager avant					
1101 Sièges avant avec allonge du coussin d'assise à commande électrique et avec réglage supplémentaire de l'inclinaison du coussin d'assise du siège passager					
P0001	1.280,99	1.550	O	●/O Expression	●

LOUNGE PACK*					
5 Système de climatisation automatique à contrôle électronique à quatre zones avec buses de ventilation additionnelles à l'arrière du tunnel central (de série sur XC90 T8 Recharge)					
30 Toit ouvrant panoramique avec rideau pare-soleil intégré à commande électrique					
117 Affichage tête haute avec fonction Distance Alert					
139 Park Assist Camera à 360° avec vue du dessus					
691 Park Assist aide au stationnement à l'avant					
1033 Système audio Harman Kardon avec 14 haut-parleurs (4 tweeters, 2 mid-range, 4 woofers, 3 full-range surround et 1 subwoofer ventilé) et amplificateur à 12 canaux 600W					
1074 Air Quality System (multifilter) avec capteur et filtre à particules (élimine jusqu'à 95% de toutes les particules nocives PM2.5 de l'air dans la voiture)					
P0011	4.049,59	4.900	O	O/_ Recharge	O/_ Recharge
P0011	3.636,36	4.400	–	–/O Recharge	–/O Recharge
EXTENSION DU LOUNGE PACK		Supplément	Supplément		
870 Park Assist Pilot (stationnement semi-automatique, remplace l'option 691)		355,37	430	O	O
871 Pare-brise chauffant avec fonction de dégivrage électrique (remplace option 117)		0,00	0	O	O
553 Système audio Bowers & Wilkins avec 16 haut-parleurs (1 tweeter-on-top, 4 tweeters, 6 mid-range, 4 woofers et un subwoofer ventilé) avec 4:15-amplificateur digital de 1200W (remplace option 1033)		1.950,41	2.360	–	O/_ Expression
* Uniquement en combinaison avec Driver Assist Pack					

INSCRIPTION LUXE PACK					
xCx0 Sièges Confort, cuir Nappa ventilé (Charcoal, Slate Grey, Amber, Maroon Brown ou Blond). Comprenant des soutiens latéraux des sièges avant à commande électrique					
5 Système de climatisation automatique à contrôle électronique à quatre zones avec buses de ventilation additionnelles à l'arrière du tunnel central (de série sur XC90 T8 Recharge)					
30 Toit ouvrant panoramique avec rideau pare-soleil intégré à commande électrique					
65 Lave-phares à haute pression					
117 Affichage tête haute avec fonction Distance Alert					
139 Park Assist Camera à 360° avec vue du dessus					
603 IntelliSafe Surround : système de sécurité intelligent qui vous avertit, voire même intervient en cas de risque d'accident hors de votre champ de vision, incluant BLIS (Blind Spot Information System, surveillance d'angle mort avec assistance de direction), Rear Collision Warning (avertissement de collision par l'arrière, avec freinage d'urgence automatique) et Cross Traffic Alert (détection des véhicules arrivant par le côté durant une marche arrière avec freinage d'urgence automatique)					
645 Phares Full LED directionnels avec feux de route automatiques adaptatifs (Active High Beam II)					
691 Park Assist aide au stationnement à l'avant					
1033 Système audio Harman Kardon avec 14 haut-parleurs (4 tweeters, 2 mid-range, 4 woofers, 3 full-range surround et 1 subwoofer ventilé) et amplificateur à 12 canaux 600W					
1074 Air Quality System (multifilter) avec capteur et filtre à particules (élimine jusqu'à 95% de toutes les particules nocives PM2.5 de l'air dans la voiture)					
P0021	6.735,54	8.150	–	O/_ Recharge	–
P0021	6.322,31	7.650	–	–/O Recharge*	–
EXTENSION DU INSCRIPTION LUXE PACK		Supplément	Supplément		
553 Système audio Bowers & Wilkins avec 16 haut-parleurs (1 tweeter-on-top, 4 tweeters, 6 mid-range, 4 woofers et un subwoofer ventilé) avec 4:15-amplificateur digital de 1200W (remplace option 1033)		1.950,41	2.360	–	O/_ Expression
870 Park Assist Pilot (stationnement semi-automatique, remplace l'option 691)		355,37	430	–	O/_ Expression
871 Pare-brise chauffant avec fonction de dégivrage électrique (remplace option 117)		0,00	0	–	O/_ Expression
* Pas disponible sur XC90 T8 Recharge Inscription Expression					

O = Option | ● = Compris dans le niveau d'équipement | – = Non disponible | Recharge = Uniquement pour T8 Recharge | Expression = Uniquement pour Inscription Expression

POLESTAR ENGINEERED OPTIMISATION

RETIREZ LE MAXIMUM DE VOTRE VOLVO.

Polestar vous offre, en tant que conducteur Volvo, une optimisation portant votre expérience de conduite à un niveau supérieur. En optimisant l'ensemble du groupe motopropulseur, l'optimisation Polestar Engineered vous permet de profiter d'une expérience de conduite renouvelée et plus puissante. De plus, l'optimisation Polestar n'a pas d'impact sur les émissions de CO₂ et la consommation de carburant et vous profitez encore pleinement de la garantie Volvo. Il en va de même pour l'identité visuelle de votre voiture qui ne changera pas. Une nouvelle expérience de conduite à découvrir absolument!

Les 6 caractéristiques suivantes ont été optimisées:

- 1. Réponse à l'accélération | Dépassements plus rapides
- 2. Changement de rapport | Changements de rapport plus rapides et accélérations plus franches
- 3. Réponse à la décélération | Gains de prévisibilité et de contrôle
- 4. Précision du passage des vitesses et maintien de rapport | Gains de précision, passages de vitesse plus incisifs
- 5. Performances du moteur | Davantage de puissance quand il faut
- 6. Couple vectorisé entre les 4 roues | Maximiser la réaction directionnelle



	Prix catalogue € hors TVA	Prix catalogue € TVA incl.	T8 Recharge
A00059 POLESTAR ENGINEERED OPTIMISATION	822,31	995	O

O = Option

DE SÉRIE	
Code moteur	B4204T34 (BM)
Puissance max. kW/ch/tpm	223/303/6000 + 65/87/0
Couple max. Nm/tpm	400/2200-4800 + 240/0
Accélération 0-100 km/h (sec)	5,8
Emissions de CO ₂ WLTP (pondérées) g/km	57 - 76
Emissions de CO ₂ NEDC 2.0 (pondérées) g/km	47 (A) - 52 (B)
POLESTAR ENGINEERED	
Code moteur	B4204T34P (BM)
Puissance max. kW/ch/tpm	233/317/5800 + 65/87/0
Couple max. Nm/tpm	430/0-4500 + 240/0
Accélération 0-100 km/h (sec)	5,7
Emissions de CO ₂ WLTP (pondérées) g/km	57 - 76
Emissions de CO ₂ NEDC 2.0 (pondérées) g/km	47 (A) - 52 (B)



OPTIONS

		Prix catalogue € hors TVA	Prix catalogue € TVA incl.	MOMENTUM PRO	INSCRIPTION (EXPRESSION)	R-DESIGN
SÉCURITÉ & PROTECTION						
14	Coussin rehausseur pour enfant intégré à la place centrale de la deuxième rangée	157,02	190	O	O	O
140	Système d'alarme Volvo Guard avec capteur de mouvements et d'inclinaison et Private Locking pour la boîte à gants	528,93	640	O	O	O
165	Roue de réserve temporaire en dimensions T125/80 R18 (remplace le kit de réparation de pneus)	157,02	190	O	O/_Recharge	O/_Recharge
CHÂSSIS						
1000	Suspension pneumatique avec FOUR-C : système d'amortissement avancé à commande électronique (confort de conduite, maniabilité et tenue de route exceptionnels, et stabilité maximale lors d'un remorquage grâce aux amortisseurs qui sont sans cesse adaptés en fonction des conditions), à paramétrer selon différents modes de conduite grâce aux Drive Modes	2.157,02	2.610	O	O	O
EXTÉRIEUR & ÉCLAIRAGE						
30	Toit ouvrant panoramique avec rideau pare-soleil intégré à commande électrique	1.404,96	1.700	O	O	O
139	Park Assist Camera à 360° avec vue du dessus (uniquement en combinaison avec Park Assist Pack et Driver Assist Pack)	925,62	1.120	O	O	O
179	Vitres arrière surteintées (80% d'obscurcissement)	421,49	510	O	O	O
236	Vitres latérales et arrière feuilletées	900,83	1.090	O	O	O
308	Sans emblème de la motorisation (l'emblème Recharge et/ou AWD sera supprimé aussi)	0,00	0	O	O	O
871	Pare-brise chauffant avec fonction de dégivrage électrique (pas en combinaison avec option 117)	214,88	260	O	O	O
999	Préparation pour marchepieds intégrés avec éclairage LED (installation en accessoire)	16,53	20	O	O	O
CONFORT & PLAISIR DE CONDUITE						
5	Système de climatisation automatique à contrôle électronique à quatre zones avec buses de ventilation additionnelles à l'arrière du tunnel central	553,72	670	O	O/ Recharge	O/ Recharge
47	Siège conducteur à commande électrique avec fonction de mémoire pour la position d'assise et les rétroviseurs extérieurs	702,48	850	O	/OExpression	
117	Affichage tête haute avec fonction Distance Alert (pas en combinaison avec option 871)	1.115,70	1.350	O	O	O
170	Stores pare-soleil intégrés dans les portes arrière	223,14	270	O	/OExpression	
212	Support lombaire avant à commande électrique en 4 positions (uniquement en combinaison avec option 1101)	57,85	70	O	/OExpression	
333	Pommeau de levier de vitesses "Momentum Pro" gainé de cuir avec coutures Charcoal (pas en combinaison avec option 1181)	0,00	0		O/ Expression	–
384	Fonction massage dans les sièges avant (uniquement en combinaison avec l'intérieur xCxO)	628,10	760	–	O/_ Expression	O
517	Climatisation additionnelle et séparée pour la troisième rangée avec buses de ventilation à l'arrière (uniquement en combinaison avec option 5)	603,31	730	O	O/ Recharge	O/ Recharge
752	Sièges arrière chauffants (places aux extrémités de la deuxième rangée)	330,58	400	O	O	O
1074	Air Quality System (multifilter) avec capteur et filtre à particules (élimine jusqu'à 95% de toutes les particules nocives PM2.5 de l'air dans la voiture)	256,20	310	O	O	O
1101	Sièges avant avec allonge du coussin d'assise et avec réglage supplémentaire de l'inclinaison du coussin d'assise du siège passager (uniquement en combinaison avec option 212) - à commande manuelle en combinaison avec siège(s) à commande manuelle, à commande électrique en combinaison avec siège(s) à commande électrique	157,02	190	O	/OExpression	
1181	Volant et levier de vitesse sans cuir (uniquement en combinaison avec l'intérieur R4x1, pas en combinaison avec option 333)	0,00	0	–	O/_ Expression	–
800126	Ciel de toit et montants en revêtement Nubuck, incluant poignées de toit et pare-soleil gainés de cuir (uniquement pour version 7 places et en combinaison avec option 30)	1.504,13	1.820	O	_/OExpression	–
		1.231,40	1.490	–	O/_ Expression	O
CHARGER & POLYVALENCE						
346	Système de fixation de bagages multifonction (relevé depuis le plancher de coffre)	115,70	140	O	O	O
994	Câble de recharge 16A avec prise CEE (pour prise industrielle bleue), longueur 7 mètres (remplace le câble de recharge de série, pas en combinaison avec option 996)	41,32	50	–	_/ORecharge	_/ORecharge
996	Câble de recharge 16A mode 3 avec prise Mennekes (pour borne de recharge), longueur 7 mètres (remplace le câble de recharge de série, pas en combinaison avec option 994)	41,32	50	–	_/ORecharge	_/ORecharge
1028	Crochet d'attelage rétractable à commande semi-automatique, avec prise à 13 broches (système Trailer Stability Assist compris)	909,09	1.100	O	O	O
MULTIMÉDIA & CONNECTIVITÉ						
553	Système audio Bowers & Wilkins avec 16 haut-parleurs (1 tweeter-on-top, 4 tweeters, 6 mid-range, 4 woofers et un subwoofer ventilé) avec 4:15-amplificateur digital de 1200W	2.727,27	3.300	–	O/_Expression	O
918	Système de recharge sans fil pour smartphone situé dans le compartiment de rangement avant (technologie d'induction électromagnétique)	206,61	250	O	O	O

O = Option | ● = Compris dans le niveau d'équipement | — = Non disponible |
Recharge = Uniquement pour T8 Recharge | Expression = Uniquement pour Inscription Expression

PACKS D'ACCESSOIRES

	Prix catalogue € hors TVA	Prix catalogue € TVA incl.	MOMENTUM PRO	INSCRIPTION (EXPRESSION)	R-DESIGN
PROTECTION PACK					
A00112 Tapis de coffre moulé avec bords rehaussés					
A00456* Baguette de protection de pare-chocs en inox brossé					
A00492 Tapis de sol en caoutchouc à l'avant et l'arrière, avec tapis de tunnel compris					
PA001	227,27	275	O	O	O
TRAVEL PACK					
A00104 Barres de toit transversales en aluminium					
A00111 Kit antivol - one key system					
A00620 Coffre de toit 'Designed by Volvo', noir brillant (350L, 223x94x30 cm), avec éclairage intérieur LED					
PA002	991,74	1.200	O	O	O
SAFETY PACK					
A00106 Filet d'arrimage pour compartiment à bagages					
A00189 Grille de séparation d'habitacle en acier entre le compartiment à bagages et la banquette arrière					
A00217 Ecrous antivol de roues					
PA003	227,27	275	O	O	O

* Accessoires qui ont un impact sur le poids et l'aérodynamique de la voiture, et par conséquent, sur la consommation de carburant et les émissions de CO₂ mesurées selon la WLTP. Dans la NEDC 2.0, les accessoires ne sont toutefois pas pris en compte. O = Option

ACCESSOIRES ET EXTENDED SERVICES

	Prix catalogue € hors TVA	Prix catalogue € TVA incl.	MOMENTUM PRO	INSCRIPTION (EXPRESSION)	R-DESIGN
EXTENDED SERVICES					
A00906 Volvo Extended Warranty + 1 an, limitée à 90.000 km	495,87	600	O	O	O
A00907 Volvo Extended Warranty + 2 ans, limitée à 120.000 km	1.095,04	1.325	O	O	O
A00908 Volvo Extended Warranty + 3 ans, limitée à 150.000 km	1.702,48	2.060	O	O	O
A00909 Volvo Extended Warranty + 1 an LONG, limitée à 200.000 km	640,50	775	O	O	O
A00910 Volvo Extended Warranty + 2 ans LONG, limitée à 200.000 km	1.466,94	1.775	O	O	O
A00911 Volvo Extended Warranty + 3 ans LONG, limitée à 200.000 km	2.293,39	2.775	O	O	O
MULTIMÉDIA & CONNECTIVITÉ					
- Prolongation de l'abonnement Volvo On Call d'un an	32,23	39	O	O	O
- Prolongation de l'abonnement Volvo On Call de deux ans	55,37	67	O	O	O
COMPARTIMENT À BAGAGES					
A00106 Filet d'arrimage pour compartiment à bagages	41,32	50	O	O	O
A00112 Tapis de coffre moulé avec bords rehaussés	103,31	125	O	O	O
A00382 Tapis de coffre réversible et pliable avec protection de pare-chocs intégrée	144,63	175	O	O	O
A00067 Housse de protection pour le coffre avec protection de pare-chocs intégrée	165,29	200	O	O	O
A00189 Grille de séparation d'habitacle en acier entre le compartiment à bagages et la banquette arrière	206,61	250	O	O	O
A00056 Séparateur de coffre longitudinal (uniquement en combinaison avec la grille de séparation d'habitacle en acier)	165,29	200	O	O	O
A00078 Portillon pour chien dans le compartiment à bagages (uniquement en combinaison avec la grille de séparation d'habitacle et le séparateur de coffre longitudinal). Peut être placée aussi bien à gauche, à droite qu'au deux côtés.	206,61	250	O	O	O
A00464 Tapis de coffre pour utilisation avec la grille de séparation du compartiment à bagages le sens de la longueur (le tapis protège la moitié du plancher du compartiment à bagages)	41,32	50	O	O	O
CONFORT					
A00492 Tapis de sol en caoutchouc à l'avant et l'arrière, avec tapis de tunnel compris (deuxième rangée)	82,64	100	O	O	O
A00596 Tapis de sol en textile pour la troisième rangée	41,32	50	O	O	O
A00493 Tapis de sol en caoutchouc pour la troisième rangée	41,32	50	O	O	O
A00744 Pare-soleil pour pare-brise	82,64	100	O	O	O
A00254 Pare-soleil pour vitres du compartiment à bagages	103,31	125	O	O	O
A00255 Pare-soleil pour vitres latérales portes arrière	82,64	100	O	O	O
A00264 Porte-lunettes	33,06	40	O	O	O
A00555 Chiffon de nettoyage (pour les écrans numériques)	12,40	15	O	O	O
- Protection de siège avant	95,04	115	O	O	O
A00761 Coussin pour la nuque en textile (de couleur Charcoal ou Blond)	41,32	50	O	O	O
A00770 Coussin en cuir (de couleur Charcoal ou Blond)	61,98	75	O	O	O

O = Option

ACCESSOIRES ET EXTENDED SERVICES

	Prix catalogue € hors TVA	Prix catalogue € TVA incl.	MOMENTUM PRO	INSCRIPTION (EXPRESSION)	R-DESIGN
DESIGN					
A00458* Marchepieds avec éclairage à LED intégré (uniquement en comb. avec l'option 999)	1.446,28	1.750	O	O	O
A00488 Elargisseurs d'ailes (de série sur version équipée de roues de 20 pouces ou plus)	289,26	350	O	●/O Expression	●
A00456* Baguette de protection de pare-chocs en inox brossé	103,31	125	O	O	O
STYLE INTÉRIEUR					
A00490 Coque pour clé en bois, Linear wood	123,97	150	O	O	O
A00491 Coque pour clé en bois, Flame Birch wood	123,97	150	O	O	O
A00592 Coque pour clé en cuir blanc	103,31	125	O	O	O
A00593 Baguette de coffre éclairée, Blond	330,58	400	O	O	O
A00594 Baguette de coffre éclairée, Charcoal	330,58	400	O	O	O
POLYVALENCE					
A00463* Crochet d'attelage rétractable à commande semi-automatique, avec prise à 13 broches (système Trailer Stability Assist compris)	950,41	1.150	O	O	O
A00380 Porte-vélos sur crochet d'attelage, pour deux vélos	392,56	475	O	O	O
A00425 Porte-vélos pliable sur crochet d'attelage, pour deux vélos	454,55	550	O	O	O
A00041 Porte-vélos sur crochet d'attelage, pour deux vélos électriques	495,87	600	O	O	O
A00042 Porte-vélos sur crochet d'attelage, pour trois vélos	475,21	575	O	O	O
A00017 Adaptateur pour vélo supplémentaire (uniquement en combinaison avec A00042)	103,31	125	O	O	O
A00025 Porte-vélo avec fixation au cadre (en aluminium) sur barres de toit, pour 1 vélo	103,31	125	O	O	O
A00028 Porte-vélo avec fixation au cadre (en acier) sur barres de toit, pour 1 vélo	61,98	75	O	O	O
A00023 Porte-vélo avec fixation sur fourche (en aluminium) sur barres de toit, pour 1 vélo	82,64	100	O	O	O
A00104 Barres de toit transversales en aluminium	206,61	250	O	O	O
A00234 Coffre de toit Space Design 420, noir brillant (320L, 206x84x34 cm)	537,19	650	O	O	O
A00238 Coffre de toit Space Design 520, noir brillant (430L, 235x94x35 cm)	619,83	750	O	O	O
A00620 Coffre de toit 'Designed by Volvo', noir brillant (350L, 223x94x30 cm), avec éclairage intérieur LED	867,77	1.050	O	O	O
A00051 Porte-canoë/kayak	82,64	100	O	O	O
A00323 Porte kayak repliable	144,63	175	O	O	O
A00221 Porte-skis (4 paires de skis), pour montage sur barres de toit	123,97	150	O	O	O
A00221 Porte-skis (6 paires de skis), pour montage sur barres de toit	165,29	200	O	O	O
A01143 Porte-skis avec glissière, pour montage sur barres de toit	144,63	175	O	O	O
A00111 Kit antivol - one key system	41,32	50	O	O	O
A00631 Câbles de démarrage	33,06	40	O	O	O
A01150 Câble de recharge monophasé 10A avec prise Schuko (pour usage domestique), 7 mètres	309,92	375	-	-/O Recharge	-/O Recharge
A01152 Câble de recharge monophasé 16A avec prise CEE (pour prise industrielle bleue à trois broches), 7 mètres	309,92	375	-	-/O Recharge	-/O Recharge
A01154 Câble de recharge monophasé 16A mode 3 avec prise Mennekes (pour borne de recharge), 7 mètres	309,92	375	-	-/O Recharge	-/O Recharge
- GEN1 NRGkick 32A + Schuko adapter + NRGkick Connect	1.263,64	1.529	-	-/O Recharge	-/O Recharge
- GEN1 NRGkick 16 A + Schuko adapter + NRGkick Connect	1.222,31	1.479	-	-/O Recharge	-/O Recharge
- NRGkick Gen2, Type 2, SIM, Volvo branding, Smart Service OCPP, Smart Attachment 32A 5Pole	1.049,59	1.270	-	-/O Recharge	-/O Recharge
- NRGkick Gen2, Type 2, SIM, Volvo branding, Smart Service OCPP, Smart Attachment 16A 5Pole	1.049,59	1.270	-	-/O Recharge	-/O Recharge
- Smart Attachment 32A 5Pole	59,50	72	-	-/O Recharge	-/O Recharge
- Smart Attachment 32A 3Pole	49,59	60	-	-/O Recharge	-/O Recharge
- Smart Attachment 16A 5Pole	59,50	72	-	-/O Recharge	-/O Recharge
- Smart Attachment 16A 3Pole	49,59	60	-	-/O Recharge	-/O Recharge
- Smart domestic plug Attachment Type E+F	100,00	121	-	-/O Recharge	-/O Recharge
- Smart Attachment Type 2	159,50	193	-	-/O Recharge	-/O Recharge
SÉCURITÉ ENFANT					
A00178 Sellerie confort pour rehausseur pour enfant intégré	123,97	150	O	O	O
A00096 Housse de protection anti-salissures	41,32	50	O	O	O
A00379 Rehausseur avec dossier amovible en laine (15-36 kg)	165,29	200	O	O	O
A00743 Rehausseur avec dossier amovible (15-36 kg), en Nubuck/cuir	206,61	250	O	O	O
A00329 Siège enfant groupe 2/3 (15-36 kg) avec fixation Isofix	227,27	275	O	O	O
A00328 Siège enfant groupe 1/2 (9-25 kg) orienté dos à la route	289,26	350	O	O	O
A01000 Siège enfant easy-access i-Size avec fixation Isofix (0-18 kg) orienté dos à la route	537,19	650	O	O	O
A00093 Siège bébé groupe 0+ (0-13 kg) orienté dos à la route	227,27	275	O	O	O
SÉCURITÉ & PROTECTION					
A00604 Harnais pour chien	82,64	100	O	O	O
A00217 Ecrous antivol de roues	41,32	50	O	O	O
A00164* Bavettes avant	61,98	75	O	O	O
A00165* Bavettes arrière	61,98	75	O	O	O
A00330* Protection en aluminium sous le moteur, le carter et la boîte de vitesses	247,93	300	O	O	O
A00228 AutoSock (chaussettes à neige)	82,64	100	O	O	O
A00227 Chaînes à neige Centrax (pour les roues 18" et 19")	247,93	300	O	O	O
ROUES					
- Roues hiver 18", 5 branches Sprankling Silver avec pneus hiver 235/60 R18	1.652,89	2.000	O	O/- Recharge	O/- Recharge
A00939 Roues hiver 19", 6 branches Turbine avec pneus hiver 235/55 R19	1.983,47	2.400	O	O	O
A01093 Roues hiver 19", 5 doubles branches Black/Diamond Cut avec pneus hiver 235/55 R19	1.983,47	2.400	O	O	O
A01094 Roues hiver 20", 5 branches Black/Diamond Cut avec pneus hiver 275/45 R20 (sur Momentum Pro et Inscription Expression, obligatoirement avec les élargisseurs d'ailes - A00488)	2.314,05	2.800	O	O	O
A01095 Roues hiver 20", 10 branches Black/Diamond Cut avec pneus hiver 275/45 R20 (sur Momentum Pro et Inscription Expression, obligatoirement avec les élargisseurs d'ailes - A00488)	2.314,05	2.800	O	O	O
A01096 Roues hiver 21", 8 multiples branches Black/Diamond Cut avec pneus hiver 275/40 R21 (sur Momentum Pro et Inscription Expression, obligatoirement avec les élargisseurs d'ailes - A00488)	2.727,27	3.300	O	O	O
A01097 Roues hiver 22", 5 doubles branches Black/Diamond Cut avec pneus hiver 275/35 R22 (sur Momentum Pro et Inscription Expression, obligatoirement avec les élargisseurs d'ailes - A00488)	3.140,50	3.800	O	O	O

* Accessoires qui ont un impact sur le poids et l'aérodynamisme de la voiture, et par conséquent, sur la consommation de carburant et les émissions de CO₂ mesurées selon la WLTP. Dans la NEDC 2.0, les accessoires ne sont toutefois pas pris en compte.

O = Option | ● = Compris dans le niveau d'équipement | - = Non disponible |
Recharge = Uniquement pour T8 Recharge |
Expression = Uniquement pour Inscription Expression

SPÉCIFICATIONS TECHNIQUES

MOTOR	B5 AWD Geartronic	B6 AWD Geartronic
Code moteur	B420T2 (L1)	B420T (06)
Type moteur	Mild Hybrid essence	Mild Hybrid essence
Batterie moteur électrique	Lithium-ion 48V	Lithium-ion 48V
Capacité énergétique de la batterie (nominale)	0,4 kWh	0,4 kWh
Puissance max. kW/ch/tpm	184/250/5400-5700 + 10/14/3000	220/300/5400 + 10/14/3000
Couple max. Nm/tpm	350/1800-4800 + 40/2250	420/2100-4800 + 40/2250
Cylindres/soupapes/ch fiscaux	4 cylindres en ligne/16/11	4 cylindres en ligne/16/11
Suralimentation	Turbo & Alternateur-démarrateur 48V	Turbo, E-charger & Alternateur-démarrateur 48V
Cylindrée (cc)	1969	1969
Alésage & course (mm)	82 x 93,2	82 x 93,2
Taux de compression	10,5:1	9,0:1
Norme d'émissions	EURO 6d	EURO 6d
TRANSMISSION		
Motricité	Quatre roues	Quatre roues
Boîte de vitesses	Automatique Geartronic 8 rapports	Automatique Geartronic 8 rapports
PERFORMANCES		
Accélération 0-100 km/h (sec)	7,7	6,7
Vitesse de pointe (km/h)	180	180
Temps de charge (16A/10A) 230V (heures)	-	-
ÉMISSIONS ET CONSOMMATION SELON NEDC 2.0 *		
Consommation de carburant (urbaine) l/100 km (5 places/7places)	9,1 / 9,1	- / 9,4 (A) - 9,6 (B)
Consommation de carburant (extra-urbaine) l/100 km (5 places/7places)	5,9 (A) - 6,0 (B) / 6,0 (A) - 6,1 (B)	- / 6,3 (A) - 6,4 (B)
Consommation de carburant (mixte) l/100 km (5 places/7places)	7,1 / 7,1 (A) - 7,2 (B)	- / 7,4 (A) - 7,6 (B)
Consommation d'énergie électrique (pondérée) kWh/100 km	-	-
Autonomie en mode électrique (km)	-	-
Émissions de CO ₂ (pondérées) g/km (5 places/7places)	162 (A) - 164 (B) / 163 (A) - 165 (B)	- / 170 (A) - 174 (B)
ÉMISSIONS ET CONSOMMATION SELON WLTP *		
Consommation de carburant (vitesse lente) l/100 km	11,9 - 12,6	12,2 - 13,3
Consommation de carburant (vitesse moyenne) l/100 km	8,3 - 9,2	8,5 - 9,5
Consommation de carburant (vitesse rapide) l/100 km	7,0 - 8,2	7,3 - 8,6
Consommation de carburant (vitesse très rapide) l/100 km	8,3 - 10,2	8,7 - 10,4
Consommation de carburant (combinée) l/100 km	8,4 - 9,7	8,7 - 10,0
Consommation d'énergie électrique (pondérée) kWh/100 km	-	-
Autonomie en mode électrique (en ville) km	-	-
Autonomie en mode électrique (combinée) km	-	-
Émissions de CO ₂ (vitesse lente) g/km	271 - 287	278 - 301
Émissions de CO ₂ (vitesse moyenne) g/km	189 - 209	194 - 216
Émissions de CO ₂ (vitesse rapide) g/km	159 - 186	167 - 195
Émissions de CO ₂ (vitesse très rapide) g/km	190 - 233	197 - 236
Émissions de CO ₂ (combinées) g/km	191 - 221	198 - 228
POIDS ET MESURES		
Poids à vide (kg) (5 places/7places)	1.994 / 2.035	- / 2.070
Masse du véhicule en ordre de marche (kg) (5 places/7places)	2.064 / 2.105	- / 2.140
Masse en charge maximale techniquement admissible (kg) (5 places/7places)	2.640 / 2.790	- / 2.790
Masse tractable maximale freinée/non freinée (kg)	2.400 / 750	2700 / 750
Charge maximale admissible sur le toit (kg)	100	100
Volume de chargement total avec dossier de banquette rabattu ISO V214-1 (V209 inclus) (litres) (5 places/7places)	1.874 / 1.856	- / 1.856
Volume de chargement compartiment à bagages derrière deuxième rangée ISO V214-2 (V209 inclus) (litres) (5 places/7places)	1.059 / 1.007	- / 1.007
Volume de chargement compartiment à bagages derrière troisième rangée ISO V214-2 (V209 inclus) (litres) (7places)	356	356
Volume de chargement sous cache-bagages derrière deuxième rangée ISO V211-2 (V209 inclus) (litres) (5 places/7places)	709 / 680	- / 680
Volume de chargement sous plancher de coffre ISO V209 (litres) (5 places/7places)	145 / 71	- / 71
Capacité du réservoir à carburant (litres)	71	71
Capacité du réservoir à Adblue (litres)	-	-

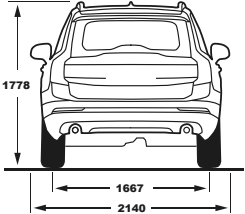
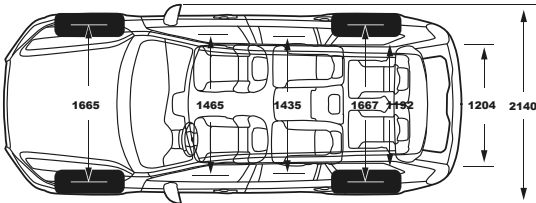
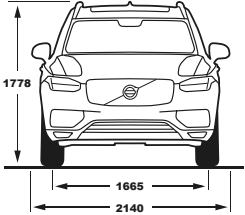
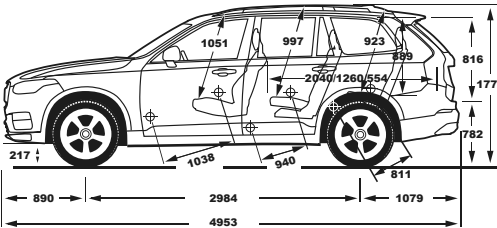
DIMENSIONS	
EXTÉRIEUR	
Longueur x largeur x hauteur (à vide)	495,3 x 195,8 x 177,8 cm
Empattement	298,4 cm
Voie avant avec 18"-19" / 20"-22"	166,5 / 167,3 cm
Voie arrière avec 18"-19" / 20"-22"	166,7 / 167,5 cm
Voie avant avec 18"-19" / 20"-22" avec suspension pneumatique	166,8 / 167,6 cm
Voie arrière avec 18"-19" / 20"-22" avec suspension pneumatique	167,1 / 167,9 cm
Diamètre de braquage entre bordures avec 18"-19" / 20"-22"	11,8 / 12,2 m
Garde au sol (conducteur inclus) / Profondeur de gué	21,7 / 45,0 cm
Garde au sol (conducteur inclus) / Profondeur de gué avec suspension pneumatique	21,2-25,2 / 45,0 cm
INTÉRIEUR	
Garde au toit avant/deuxième rangée/troisième rangée	99,8 / 99,7 / 92,3 cm
Garde au toit avec toit ouvrant avant/deuxième rangée/troisième rangée	98,7 / 97,9 / 92,3 cm
Espace aux épaules avant/deuxième rangée/troisième rangée	146,5 / 143,5 / 119,2 cm
Espace aux jambes avant/deuxième rangée/troisième rangée	103,8 / 94,0 / 81,1 cm
Longueur compartiment à bagages troisième rangée-hayon min./max. (5 places/7places)	33,5 / 55,4 cm
Longueur compartiment à bagages deuxième rangée-hayon min./max. (5 places/7places)	100,0 / 122,0 cm
Longueur compartiment à bagages sièges avant-hayon min./max. (5 places/7places)	104,0 / 126,0 cm
Longueur compartiment à bagages sièges avant-hayon min./max. (5 places/7places)	204,0 / 190,3 cm
Hauteur compartiment à bagages	88,9 cm
Hauteur de levage	78,2 cm
Largeur compartiment à bagages entre logements de roues	113,0 cm
Largeur ouverture hayon min./max.	98,6 / 120,4 cm

* Essais de consommation et d'émissions effectués dans des conditions contrôlées par un organisme de contrôle agréé suivant la World Harmonised Light Vehicle Test Procedure (procédure d'essai mondiale harmonisée pour les voitures particulières et les véhicules utilitaires légers, la "WLTP") (norme d'émissions EURO 6d(-TEMP)), une nouvelle procédure d'essai plus réaliste afin de mesurer la consommation de carburant et les émissions de CO₂ de la voiture. La WLTP remplace la procédure d'essai New European Driving Cycle (nouveau cycle de conduite européen, la "NEDC") et tient compte des options et de certains accessoires de la voiture qui ont un impact sur le poids et l'aérodynamique de la voiture. De par des conditions d'essai plus réalistes, la consommation de carburant et les émissions de CO₂ mesurées selon la WLTP sont dans de nombreux cas plus élevées que celles mesurées selon la NEDC. Outre l'efficacité en carburant, le comportement de conduite et d'autres facteurs non techniques peuvent également conduire à une consommation en carburant et des émissions de CO₂ de la voiture plus élevées dans la pratique.

Jusque fin 2020, une période de transition durant laquelle la valeur WLTP est transformée en valeur NEDC corrélée (NEDC 2.0) est en vigueur. Dans la NEDC 2.0, seule la résistance au roulement des pneus est toutefois prise en compte, et non pas les options et accessoires. Les émissions de CO₂ sont affichées dans une fourchette de valeurs aussi bien en NEDC 2.0 qu'en WLTP : NEDC 2.0 en fonction de la classe des pneus (A ou B) et WLTP avec valeur la plus basse possible et la plus élevée possible en fonction des options et accessoires choisis, à savoir un équipement standard (la plus basse) par rapport à un équipement full-option (la plus élevée). composez vous-même votre voiture sur www.volvocars.com/fr-be/configurateur ou contactez votre distributeur Volvo pour connaître la valeur d'émissions de CO₂ exacte (NEDC 2.0 et WLTP) de la Volvo de votre choix.

MOTOR	T8 Recharge	B5 AWD Geartronic
Code moteur	B4204T34 (BM)	D420T2 (K2)
Type moteur	Hybride rechargeable essence	Mild Hybrid Diesel
Batterie moteur électrique	Lithium-ion 400V	Lithium-ion 48V
Capacité énergétique de la batterie (nominale)	11,6 kWh	0,4 kWh
Puissance max. kW/ch/tpm	223/303/6000 + 65/87/7000	173/235/4000
Couple max. Nm/tpm	400/2200-4800 + 240/0-3000	480/1750-2250
Cylindres/soupapes/ch fiscaux	4 cylindres en ligne/16/11	4 cylindres en ligne/16/11
Suralimentation	Turbo & Supercharger	Twin Turbo & Alternateur 48V
Cylindrée (cc)	1969	1969
Alésage & course (mm)	82 x 93,2	82 x 93,2
Taux de compression	10,3:1	15,8:1
Norme d'émissions	EURO 6d	EURO 6d-TEMP
TRANSMISSION		
Motricité	Roues avant (moteur à combustion) & roues arrière (moteur électrique)	Quatres roues
Boîte de vitesses	Automatique Geartronic 8 rapports	Automatique Geartronic 8 rapports
PERFORMANCES		
Accélération 0-100 km/h (sec)	5,8	7,6
Vitesse de pointe (km/h)	180 / 125 (Mode PURE)	180
Temps de charge (16A/10A) 230V (heures)	3 / 4	-
ÉMISSIONS ET CONSOMMATION SELON NEDC 2.0 *		
Consommation de carburant (urbaine) l/100 km (5 places/7places)	-	7,1 / 7,1
Consommation de carburant (extra-urbaine) l/100 km (5 places/7places)	-	5,0 (A) - 5,2 (B) / 5,0 (A) - 5,2 (B)
Consommation de carburant (mixte) l/100 km (5 places/7places)	- / 2,1 (A) - 2,3 (B)	5,8 (A) - 5,9 (B) / 5,8 (A) - 5,9 (B)
Consommation d'énergie électrique (pondérée) kWh/100 km	16,3 (A) - 17,1 (B)	-
Autonomie en mode électrique (km)	50 (A) - 46 (B)	-
Émissions de CO ₂ (pondérées) g/km (5 places/7places)	- / 47 (A) - 52 (B)	151 (A) - 154 (B) / 151 (A) - 154 (B)
ÉMISSIONS ET CONSOMMATION SELON WLTP *		
Consommation de carburant (vitesse lente) l/100 km	-	8,3 - 9,1
Consommation de carburant (vitesse moyenne) l/100 km	-	6,2 - 7,2
Consommation de carburant (vitesse rapide) l/100 km	-	5,4 - 6,5
Consommation de carburant (vitesse très rapide) l/100 km	-	6,6 - 7,8
Consommation de carburant (combinée) l/100 km	2,5 - 3,4	6,4 - 7,5
Consommation d'énergie électrique (pondérée) kWh/100 km	15,6 - 16,3	-
Autonomie en mode électrique (en ville) km	56 - 46	-
Autonomie en mode électrique (combinée) km	51 - 44	-
Émissions de CO ₂ (vitesse lente) g/km	-	216 - 237
Émissions de CO ₂ (vitesse moyenne) g/km	-	163 - 188
Émissions de CO ₂ (vitesse rapide) g/km	-	142 - 170
Émissions de CO ₂ (vitesse très rapide) g/km	-	173 - 205
Émissions de CO ₂ (combinées) g/km	57 - 76	167 - 195
POIDS ET MESURES		
Poids à vide (kg) (5 places/7places)	- / 2.250	2.052 / 2.101
Masse du véhicule en ordre de marche (kg) (5 places/7places)	- / 2.320	2.121 / 2.170
Masse en charge maximale techniquement admissible (kg) (5 places/7places)	- / 2.980	2.670 / 2.840
Masse tractable maximale freinée/non freinée (kg)	2.400 / 750	2.700 / 750
Charge maximale admissible sur le toit (kg)	100	100
Volume de chargement total avec dossier de banquette rabattu ISO V214-1 (V209 inclus) (litres) (5 places/7places)	- / 1.816	1.874 / 1.856
Volume de chargement compartiment à bagages derrière deuxième rangée ISO V214-2 (V209 inclus) (litres) (5 places/7places)	- / 967	1.059 / 1.007
Volume de chargement compartiment à bagages derrière troisième rangée ISO V214-2 (V209 inclus) (litres) (7places)	316	356
Volume de chargement sous cache-bagages derrière deuxième rangée ISO V211-2 (V209 inclus) (litres) (5 places/7places)	- / 640	709 / 680
Volume de chargement sous plancher de coffre ISO V209 (litres) (5 places/7places)	- / 31	145 / 71
Capacité du réservoir à carburant (litres)	70	71
Capacité du réservoir à Adblue (litres)	-	11,7

GARANTIE SPECIFIQUE VOLVO RECHARGE :
 Garantie de la batterie 400V : les batteries sont soumises à une usure naturelle en fonction de l'âge et de l'utilisation. Si la capacité de batterie descend en dessous de 65% de l'état d'origine dans les 5 ans ou 100.000 km (à la première échéance atteinte) et en dessous de 55% entre 5-8 ans ou 100.000-160.000 km (à la première échéance atteinte), la batterie sera remplacée sous garantie.



V O L V O

Attention : Certaines informations de cette brochure peuvent être erronées suite à des adaptations dans les spécifications du produit effectuées après la mise sous presse de la brochure, comme notamment les émissions de CO₂ et les données de consommation. Certains équipements, options ou accessoires, décrits ou représentés peuvent être obtenus contre supplément. Avant de commander, demandez à votre distributeur Volvo les informations les plus récentes. Le fabricant se réserve le droit d'effectuer à tout moment et sans notification des modifications au niveau des prix, des couleurs, des matériaux, des spécifications et des modèles. Tous les prix (catalogue) indiqués dans cette brochure sont des prix de vente recommandés.

Accessoires : Prix recommandés pour les accessoires valables jusqu'au 31 décembre 2020. TVA de 21% incluse et sous réserve de fautes d'impression ou d'erreurs. Les prix concernant les accessoires s'entendent toujours montage inclus (sauf mention contraire) et Recupel (si d'application). Les prix recommandés concernant les roues et les pneus s'entendent toujours taxes Recytyre incluses, mais montage non-compris. Sous réserve de modifications au niveau des spécifications et des prix sans notification préalable. Les images reproduites sont présentées à titre indicatif et peuvent différer du produit réel.

Davantage d'informations, de spécifications et de conditions relatives à nos Volvo Car Extended Services sur volvocars.be/extendedservices-fr et dans les brochures respectives pour Volvo Assistance et Volvo Assistance*, Volvo Extended Warranty (contrat de garantie DAY 1 : peut être conclu jusqu'à 3 mois après le début de la garantie d'usine et à un kilométrage de max.10.000 km - en fonction du premier critère atteint) et Total Service Plan. Document non contraignant, sous réserve de changements au niveau des spécifications et prix sans communication préalable.

VOLVOCARS.BE
2020 V02.MY21
Imprimée en Belgique 2020.



Informations environnementales [AR 19/03/2004] : tout conducteur Volvo qui se respecte donne priorité à la sécurité.
E.R./Siège Social : Volvo Car Gent SA, Avenue John Kennedy 25, B-9000 Gand - Siège d'exploitation : Volvo Car Belux - TVA : BE 0420.383.548

